

La présentation du test de positionnement en ligne

Vous êtes inscrits à l'IEFE et vous allez passer un test en ligne pour une première évaluation de votre niveau.

Vous allez répondre à des questions de :

- Compréhension orale
- Compréhension écrite
- Expression Ecrite Courte

Ce test sert à vous positionner dans le groupe le plus adapté à votre niveau, il est donc nécessaire de le passer






SEUL !



Il dure environ 1 heure.

Avant le test : Préparez-vous !

Pour faire le test, vous vérifiez votre check List :

-  Vous avez un **ordinateur** connecté à internet.
-  Le **logiciel** Mozilla Firefox doit être installé sur votre ordinateur.
Le test fonctionne seulement sur Mozilla Firefox, sinon, vous l'installez ! <https://www.mozilla.org/fr/firefox/new/>
-  Le **son** de votre ordinateur fonctionne bien.
-  Vous avez **1 heure** de temps (minimum).
-  N'utilisez **pas** de téléphone.
N'utilisez **pas** de dictionnaire.

Le test de positionnement

1. Ouvrez le navigateur Mozilla Firefox.



2. Allez à l'adresse :

<https://self.adcuefe.fr>

INNOVA
LANGUES

SELF

- Système d'Evaluation en Langues à visée Formative -

Première visite ?
Inscrivez-vous pour accéder aux tests

Déjà inscrit ?
Cliquez sur "Connexion"

Inscription

Connexion

3. Cliquez sur **Inscription**.

4. Complétez les informations :

Les zones avec un astérisque rouge sont obligatoires

Nom *

Prénom *

Adresse mail *

Langue maternelle

Autre langue de référence

Établissement : IEFÉ PAU et BAYONNE

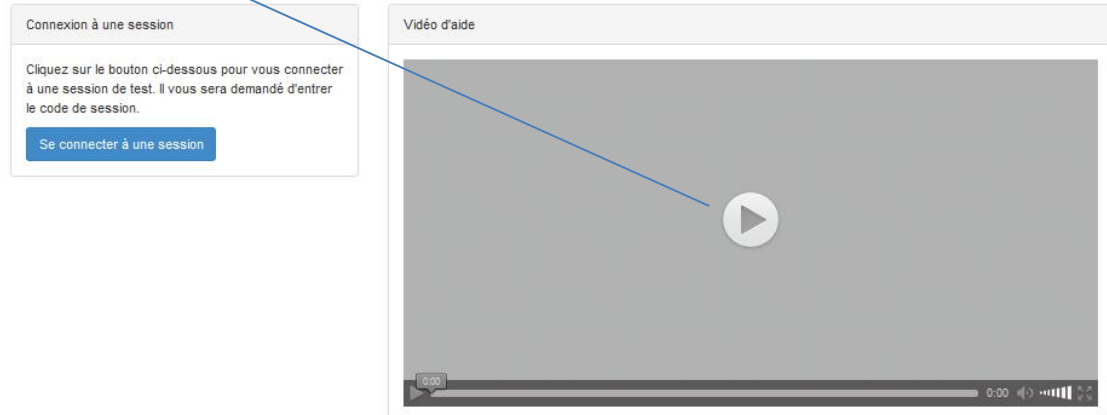
Filière (UFI) Filière : Cours de français

Année d'étude : Autre

Login *

Mot de passe *

5. Regardez la vidéo d'aide.



Connexion à une session

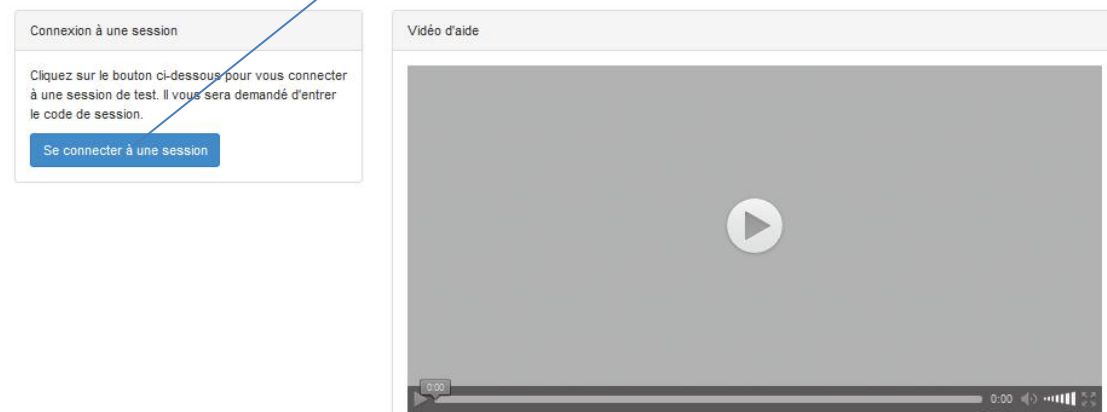
Cliquez sur le bouton ci-dessous pour vous connecter à une session de test. Il vous sera demandé d'entrer le code de session.

[Se connecter à une session](#)

Vidéo d'aide

0:00 0:00

6. Cliquez sur **se connecter à une session.**



Connexion à une session

Cliquez sur le bouton ci-dessous pour vous connecter à une session de test. Il vous sera demandé d'entrer le code de session.

[Se connecter à une session](#)

Vidéo d'aide

0:00 0:00

7. Entrez le code de session :

iefe-g6dz88

8. Cliquez sur

Test-positionnement-FLE